

Выявление и анализ причин необъективности результатов ВПР

Проанализируем результаты ВПР в 2024 году с выявлением одного из признаков необъективности

- а) завышенные результаты,
- б) несоответствие школьным отметкам;
- в) резкое изменение результатов от одного учебного года к другому

Работа с маркерами необъективности.

5 класс

1. В число необъективных результатов в 2024 году попали работы 5 класса по предмету «Русский язык».

Статистика по оценкам

Группы участников	Кол-во ОО	Кол-во участников	2	3	4	5
Вся выборка	35276	1568310	10,88	39,2	36,23	13,69
Калининградская обл.	157	11959	8,44	38,88	37,27	15,4
Городской округ «Город Калининград»	44	6555	9,4	37,91	36,28	16,41
школа № 11		164	3,05	35,98	31,1	29,88

Количество отметок «3» меньше на 3,22, количество «4» меньше на 5,13, что в среднем соответствует данным по всей выборке, региону и ГО «Город Калининград».

Результат завышен: количество пятерок на 12,67 больше чем по городскому округу «Город Калининград (сравнение с наибольшими величинами в таблице)

Результаты пределах нормы: количество двоек 3,05.

Сравнение отметок ВПР с отметками по журналу

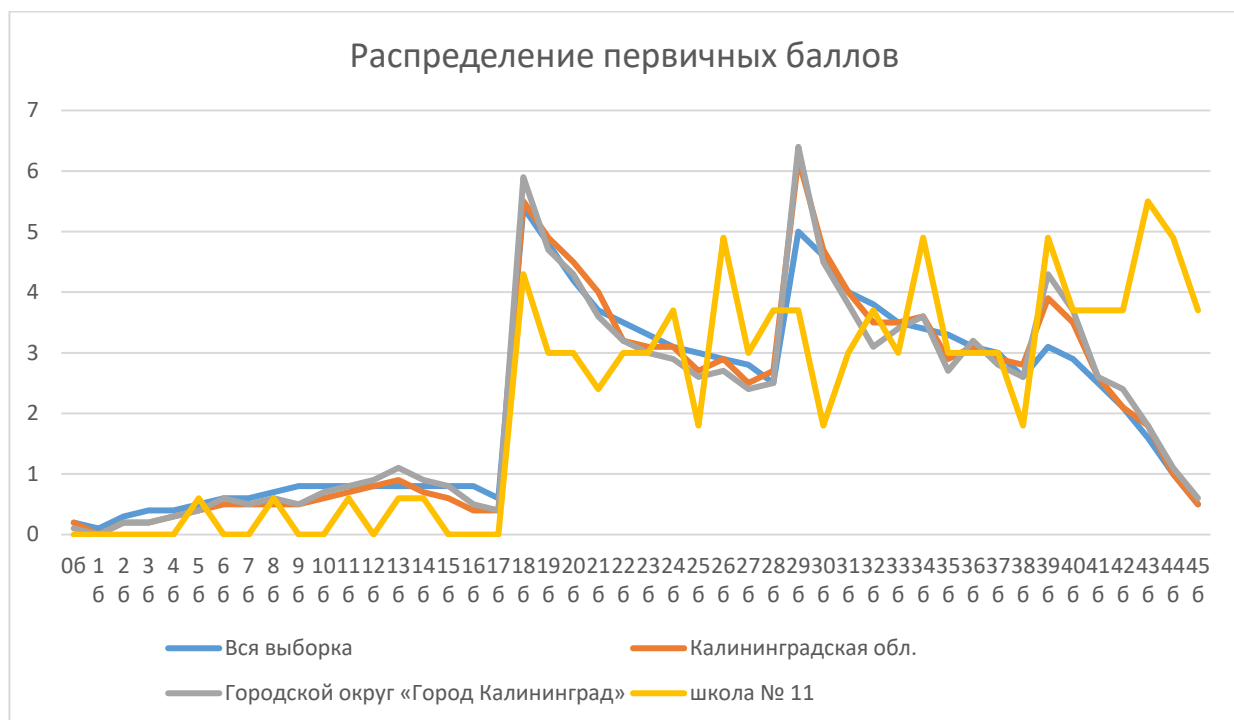
	Кол-во	%
Калининградская обл.		
Понизили (Отметка < Отметка по журналу) %	2608	21,97
Подтвердили (Отметка = Отметке по журналу) %	8350	70,35
Повысили (Отметка > Отметка по журналу) %	911	7,68
Всего	11874	100
Городской округ «Город Калининград»		
Понизили (Отметка < Отметка по журналу) %	1692	25,82
Подтвердили (Отметка = Отметке по журналу) %	4357	66,48
Повысили (Отметка > Отметка по журналу) %	505	7,71
Всего	6555	100
школа № 11		
Понизили (Отметка < Отметка по журналу) %	12	7,32
Подтвердили (Отметка = Отметке по журналу) %	140	85,37

Повысили (Отметка > Отметка по журналу) %	12	7,32
Всего	164	100

Сравнительный анализ отметок результатов ВПР и отметок по журналу показывает на значительные расхождения показателей:

- Понизили (Отметка ≤ Отметки по журналу) на 18,5% занижены
- Подтвердили (Отметка = Отметке по журналу) на 15,02% - завышены –
- Повысили (Отметка > Отметки по журналу) на 0,36 % в пределах нормы.

Учителями-предметниками проведен поэлементный анализ ВПР по русскому языку.



Отмечается незначительное повышение количества обучающихся при переходе на пограничных баллов с «2» на «3» (17-18б) – скачек - 4% и с «4» на «5» (38-39б) – 3%. И количество обучающихся выполнивших работу на максимальные баллы по школе превышает количество как по региону, городу, так и в целом по всей выборке.

В ходе анализа ВПР 5 класс по русскому языку **выявлены маркеры необъективности:**

- а) завышенные результаты - присутствует ,
- б) несоответствие школьным отметкам - присутствует
- в) резкое изменение результатов от одного учебного года к другому – в норме

	СБ		КЗ		
	4 кл	5 кл	4 кл	5 кл	
Русский язык	3,71	3,88	63,21	60,97	незначительное снижение

Анализ выполнения заданий проверочной работы, опираясь на требования к результатам освоения основной образовательной программы основного общего образования по русскому языку в 5 классах показал, что действительно результаты ВПР выше средних значений по городу и региону. Причинами более высоких показателей можно считать

- организация и проведение повторения по разделам учебной предметной программы и введение в планы урока тренировочных устных и письменных упражнений;
- выполнение пробных проверочных работ по всем разделам программы;
- выявление пробелов в знаниях, обучающихся и организация индивидуальных консультаций и занятий с отдельными обучающимися;
- выполнение дополнительных заданий на сайте «Решу ВПР».

2. . В число необъективных результатов ВПР 2024 года попали работы 5 класса по предмету «Математика».

Статистика по оценкам

Группы участников	Кол-во ОО	Кол-во участников	2	3	4	5
Вся выборка	35278	1571269	7,82	36,02	39,46	16,7
Калининградская обл.	157	12051	5,45	33,33	42,03	19,19
Городской округ «Город Калининград»	44	6581	5,68	30,72	42,18	21,41
школа № 11		168	8,33	35,12	38,69	17,86

Количество отметок «5» меньше на 3,65 «4» меньше на 4,09%, количество «3» меньше на 0,9%, что в среднем соответствует данным по всей выборке, региону и ГО «Город Калининград».

Результаты пределах нормы: количество двоек 8,33, что превышает. на 0,51% (сравнение с наибольшими величинами в таблице)

Сравнение отметок ВПР с отметками по журналу

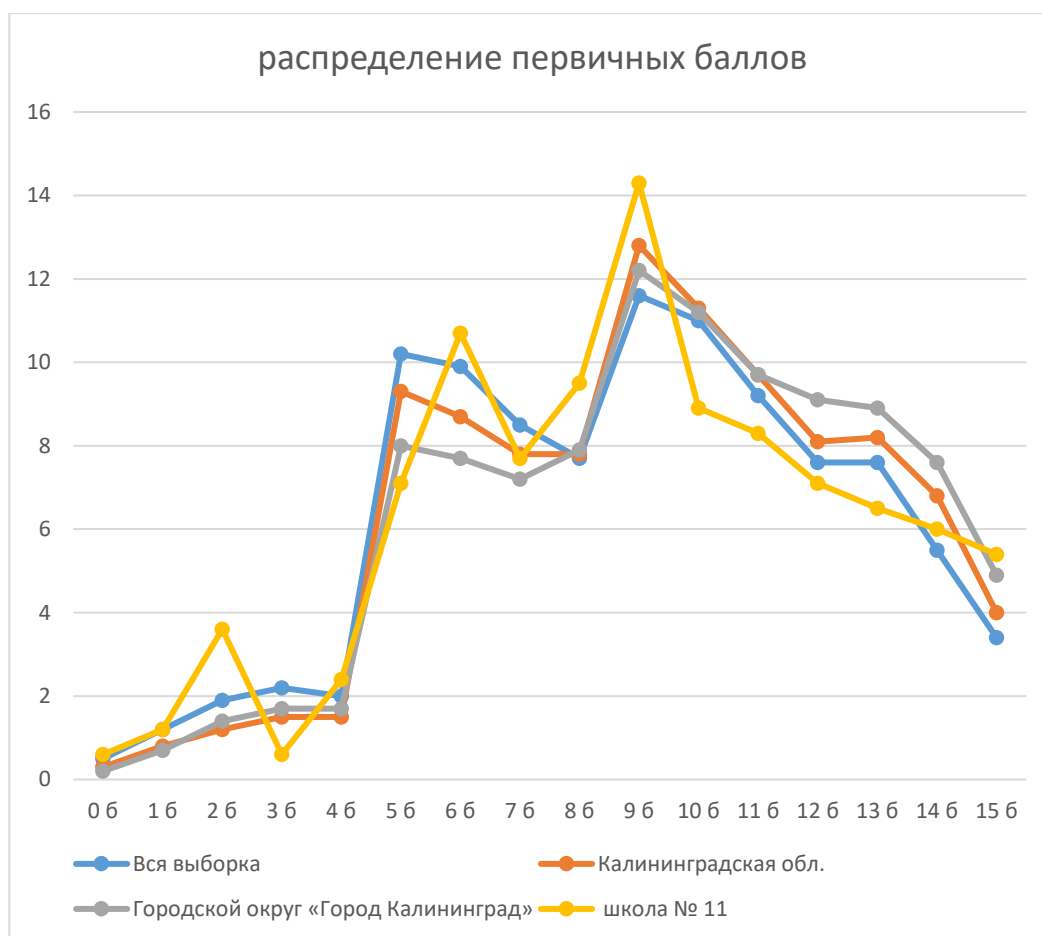
Группы участников	Кол-во участников	%
Калининградская обл.		
Понизили (Отметка < Отметка по журналу) %	2113	17,75
Подтвердили (Отметка = Отметке по журналу) %	8245	69,24
Повысили (Отметка > Отметка по журналу) %	1549	13,01
Всего	11913	100
Городской округ «Город Калининград»		
Понизили (Отметка < Отметка по журналу) %	1313	19,97
Подтвердили (Отметка = Отметке по журналу) %	4312	65,57
Повысили (Отметка > Отметка по журналу) %	951	14,46
Всего	6581	100
школа № 11		
Понизили (Отметка < Отметка по журналу) %	35	20,83
Подтвердили (Отметка = Отметке по журналу) %	114	67,86
Повысили (Отметка > Отметка по журналу) %	19	11,31
Всего	168	100

Сравнительный анализ отметок результатов ВПР и отметок по журналу показывает на расхождении показателей в пределах нормы:

- Понизили (Отметка \leq Отметки по журналу) на 0,86% в пределах нормы
- Подтвердили (Отметка = Отметке по журналу) на 1,38% - в пределах нормы
- Повысили (Отметка $>$ Отметки по журналу) на 3,15 % в пределах нормы.

Распределение первичных баллов

Отмечается повышение количества обучающихся при переходе на пограничных баллов с «2» на «3» (4-5) – резкий скачек - 8% с «3» на «4» (8-9 баллов) -4% и с «4» на «5» (12-13) – скачек отсутствует. Незначительно, но показатель по учащимся, набравшим максимальный балл за работу по математике по школе выше, чем по городу, региону и выборке в целом.



В ходе анализа ВПР 5 класс по математике выявлено, что

- а) завышенные результаты - отсутствуют,
- б) несоответствие школьным отметкам – в пределах нормы;
- в) **резкое изменение результатов от одного учебного года к другому – резкое снижение от перехода 4 класс -5 класс**

	СБ		КЗ		
	4 кл	5 кл	4 кл	5 кл	
Математика	4,1	3,66	77,75	56,54	резкое снижение

Анализ выполнения заданий проверочной работы, опираясь на требования к результатам освоения основной образовательной программы основного общего образования по математике в 5

классах показал, что действительно результаты ВПР соответствуют средним значениям всей выборке.

Причинами таких показателей можно считать организацию систематической работы на уроках математики и дополнительных занятиях по предмету, организацию и проведение повторения по разделам учебной предметной программы и введение в планы урока тренировочных устных и письменных упражнений; проведение коррекционной работы с учащимися по «западающим» темам.

3. Результаты ВПР 8 класс по предмету «Русский язык» Статистика по оценкам

Группы участников	Кол-во ОО	Кол-во участников	2	3	4	5
Вся выборка	35482	1383643	14,44	38,05	38,28	9,22
Калининградская обл.	158	10938	11,57	38,4	39,34	10,69
Городской округ «Город Калининград»	45	5906	13,66	36	39,08	11,26
школа № 11		104	19,23	47,12	27,88	5,77

Количество отметок «5» меньше на 5,49; количество «4» меньше на 11,46, что в среднем соответствует данным по всей выборке, региону и ГО «Город Калининград».

Результат завышен: количество троек на 8,72 больше чем по Калининградской области (сравнение с наибольшими величинами в таблице),

Результат занижен: Количество двоек больше на 4,79% чем по всей выборке (сравнение с наибольшими величинами в таблице). Результаты объективны, но низкие.

Сравнение отметок ВПР с отметками по журналу

Группы участников	Кол-во участников	%
Калининградская обл.		
Понизили (Отметка < Отметка по журналу) %	1978	18,1
Подтвердили (Отметка = Отметке по журналу) %	7878	72,1
Повысили (Отметка > Отметка по журналу) %	1070	9,79
Всего	10938	100
Городской округ «Город Калининград»		
Понизили (Отметка < Отметка по журналу) %	1244	21,08
Подтвердили (Отметка = Отметке по журналу) %	4099	69,45
Повысили (Отметка > Отметка по журналу) %	559	9,47
Всего	5906	100
школа № 11		
Понизили (Отметка < Отметка по журналу) %	25	24,04
Подтвердили (Отметка = Отметке по журналу) %	79	75,96
Повысили (Отметка > Отметка по журналу) %	0	0
Всего	104	100

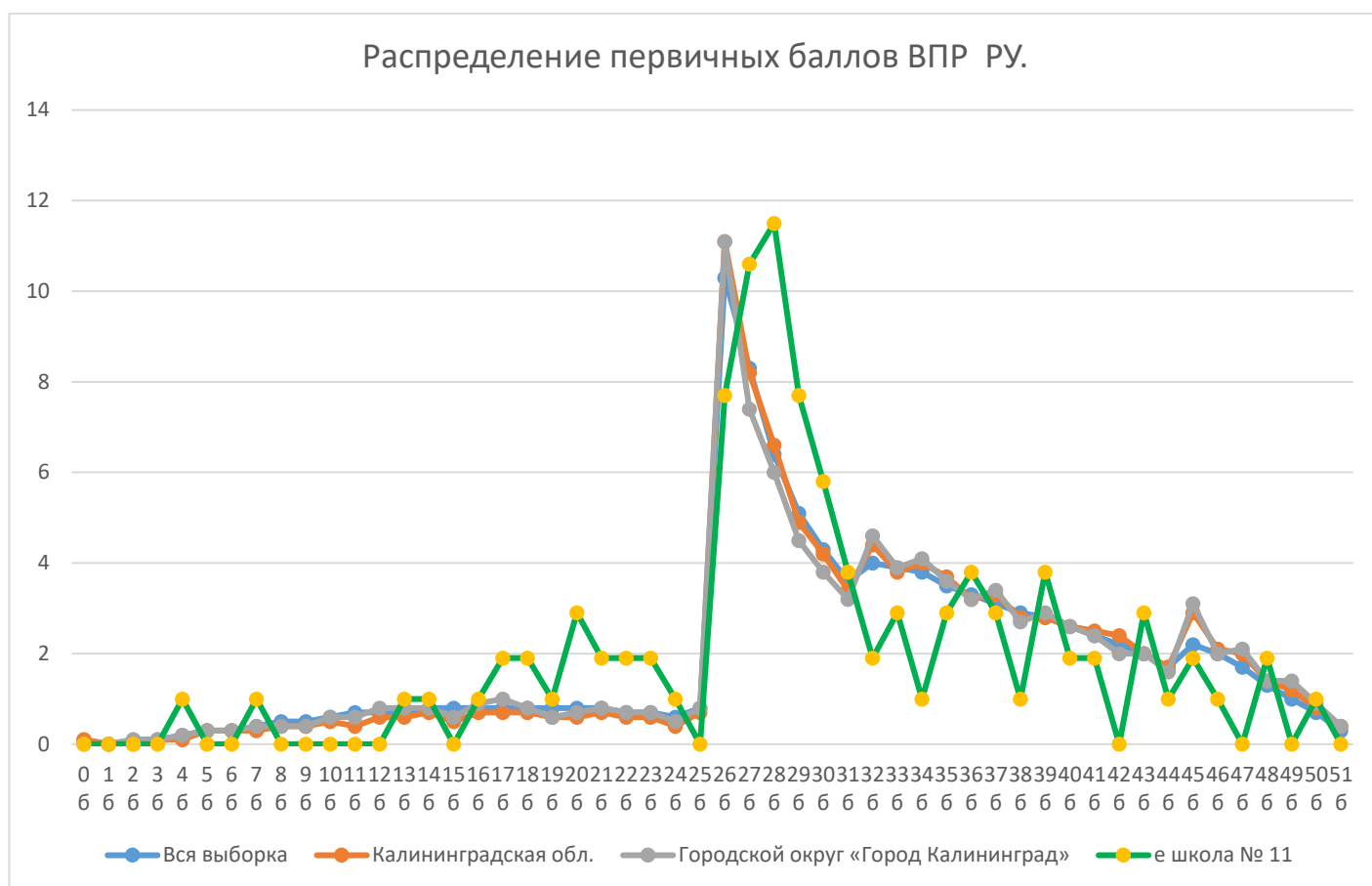
Сравнительный анализ отметок результатов ВПР и отметок по журналу показывает на значительные расхождения показателей:

- Понизили (Отметка ≤ Отметки по журналу) на 2,96% в пределах нормы

- Подтвердили (Отметка = Отметке по журналу) на 3,86% - в пределах нормы

- Повысили (Отметка > Отметки по журналу) нет, в пределах нормы.

Распределение первичных баллов



Отмечается повышение количества обучающихся при переходе на пограничных баллов с «2» на «3» (25-26б) – резкий скачок - 8. Не наблюдается скачка при переходе с оценки «3» на «4» (31-32 балла) и с оценки «4»-«5» (44-45) – скачок отсутствует. Количество обучающихся, набравшим максимальные баллы за работу по русскому языку по школе соответствует норме и чуть ниже чем по городу, региону и выборке в целом.

Сравнение отметок с предыдущим годом

	СБ		КЗ		
	7 кл	8 кл	7 кл	8 кл	
Русский язык	3,02	3,2	21,6	33,65	Незначительное повышение

В ходе анализа ВПР 8 класс по русскому языку **не выявлены маркеры необъективности:**

- а) завышенные результаты – в пределах нормы ,
- б) несоответствие школьным отметкам – в пределах нормы
- в) резкое изменение результатов от одного учебного года к другому – в норме

4. Результаты ВПР 8 класс по предмету «Математика»

Статистика по оценкам

Группы участников	Кол-во ОО	Кол-во участников	2	3	4	5
Вся выборка	35322	1351776	9,16	56,45	30,21	4,18
Калининградская обл.	158	10816	7,31	56,38	31,81	4,5
Городской округ «Город Калининград»	45	5762	8,07	53,99	32,7	5,24
школа № 11		119	5,04	53,78	31,09	10,08

Количество отметок «3» меньше на 2,67, количество «4» меньше на 1,63, что в среднем соответствует данным по всей выборке, региону и ГО «Город Калининград».

Результат завышен: количество пятерок на 4,84 больше чем по городскому округу «Город Калининград (сравнение с наибольшими величинами в таблице)

В пределах нормы: количество двоек на 4,12% меньше чем по всей выборке (сравнение с наибольшими величинами в таблице)

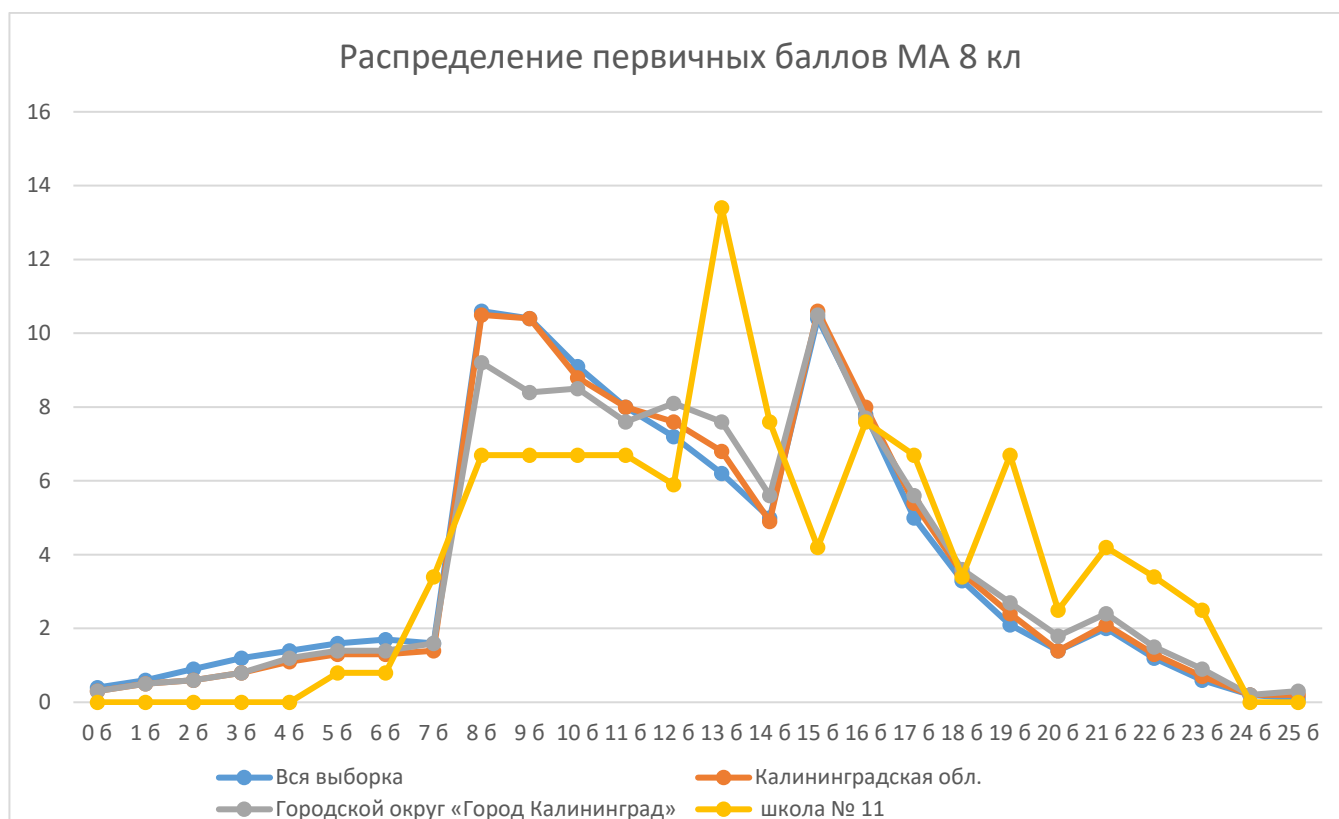
Сравнение отметок ВПР с отметками по журналу

Группы участников	Кол-во участников	%
Калининградская обл.		
Понизили (Отметка < Отметка по журналу) %	2191	21,33
Подтвердили (Отметка = Отметке по журналу) %	7484	72,87
Повысили (Отметка > Отметка по журналу) %	596	5,8
Всего	10276	100
Городской округ «Город Калининград»		
Понизили (Отметка < Отметка по журналу) %	1211	23,01
Подтвердили (Отметка = Отметке по журналу) %	3693	70,16
Повысили (Отметка > Отметка по журналу) %	360	6,84
Всего	5266	100
школа № 11		
Понизили (Отметка < Отметка по журналу) %	26	21,85
Подтвердили (Отметка = Отметке по журналу) %	86	72,27
Повысили (Отметка > Отметка по журналу) %	7	5,88
Всего	119	100

Сравнительный анализ отметок результатов ВПР и отметок по журналу показывает на незначительные расхождения показателей:

- Понизили (Отметка ≤ Отметки по журналу) на 1,19% в пределах нормы
- Подтвердили (Отметка = Отметке по журналу) на 0,5% - в пределах нормы
- Повысили (Отметка > Отметки по журналу) - 0,96, в пределах нормы.

Распределение первичных баллов



Отмечается незначительное повышение количества обучающихся при переходе пограничных баллов с «2» на «3» (75-86) – 2%, с отметки «4» на «5»(20-21б) - 1%, но эти показатели находятся в пределах нормы. Не наблюдается скачка при переходе с оценки «3» на «4» (14-15 баллов). Количество обучающихся, набравшим максимальный балл за работу по математике по школе соответствует норме и показателям по городу, региону и выборке в целом, но в тоже время наблюдается резкий скачок количества обучающихся, набравших 19-23 балла.

Сравнение отметок с предыдущим годом

	СБ		КЗ		
	7 кл	8 кл	7 кл	8 кл	
Математика	3,31	3,46	38,84	41,17	Незначительное повышение

В ходе анализа ВПР 8 класс по математике языку **не выявлены маркеры необъективности:**

- завышенные результаты – в пределах нормы,
- несоответствие школьным отметкам – в пределах нормы
- резкое изменение результатов от одного учебного года к другому – в норме.

Анализ выполнения заданий проверочной работы, опираясь на требования к результатам освоения основной образовательной программы основного общего образования по математике и русскому языку в 8 классах показал, что действительно результаты ВПР соответствуют средним значениям всей выборке.

Причинами таких показателей можно считать организацию систематической работы на уроках математики и дополнительных занятиях по предмету, организацию и проведение повторения по разделам учебной предметной программы и введение в планы урока тренировочных

устных и письменных упражнений; проведение коррекционной работы с учащимися по «западающим» темам.

Рекомендации.

1. Разработать и реализовать план мероприятий («дорожную карту») по повышению объективности результатов ВПР с целью формирования объективной оценки качества образования.

2. Организовать проведение заседания методического объединения учителей русского языка и литературы, МО учителей математики, на котором проанализировать результаты ВПР 2024.

3. Содействовать в повышении квалификации учителей в области технологий обучения, оценки результатов образования, включающую обучение на курсах переподготовки и повышения квалификации, внутришкольное обучение и самообразование.

4. Обеспечить выстраивание внутришкольной системы оценивания

5. Проводить мероприятия по повышению информативности обучающихся и их родителей (законных представителей) о целях, организации, подготовке, результатах ВПР

6. Учесть результаты ВПР-2024 для внесения изменений в план функционирования ВСОКО на 2024/25 учебный год. В рамках реализации процедур ВСОКО провести системный анализ по следующим направлениям: корреляция результатов текущего контроля успеваемости с результатами промежуточной аттестации, корреляция результатов текущего контроля успеваемости и промежуточной аттестации с результатами процедур внешней системы оценки качества образования (ОГЭ, ЕГЭ, ВПР).

Заместитель директора

Абрамова Г.В.